

ジャパンESGクオリティ200インデックスファンド

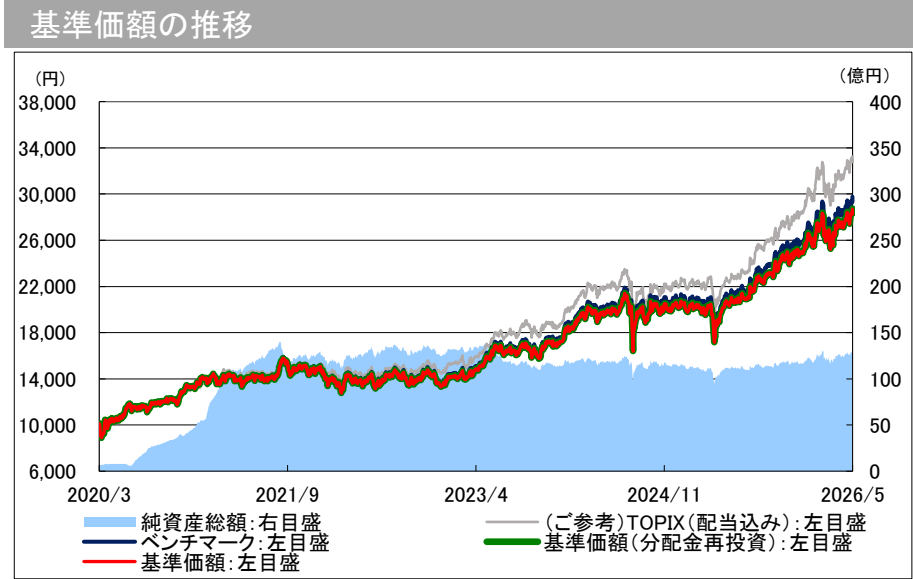
〈愛称: ESGナビ〉

追加型投信 / 国内 / 株式 / インデックス型

当初設定日 : 2020年3月10日

作成基準日 : 2026年5月29日

決算日 : 毎年 3月10日



基準価額、純資産総額

	当月末	前月末比
基準価額	28,703 円	+ 1,520 円
純資産総額	130.14 億円	+ 6.30 億円

期間別騰落率

	ファンド	ベンチマーク	(ご参考) TOPIX (配当込み)
1か月	+ 5.59%	+ 5.59%	+ 6.24%
3か月	+ 1.33%	+ 1.42%	+ 1.52%
6か月	+ 15.57%	+ 15.83%	+ 18.54%
1年	+ 37.61%	+ 38.36%	+ 44.55%
2年	+ 44.53%	+ 46.23%	+ 49.73%
3年	+ 83.57%	+ 86.66%	+ 99.34%
設定来	+ 187.54%	+ 197.77%	+ 232.66%

※ 基準価額およびベンチマーク、(ご参考)TOPIX(配当込み)は、設定日前営業日を10,000円として計算したものです。

※ 基準価額(分配金再投資)は、分配金(税引前)を再投資したものと計算しています。

※ 基準価額は、信託報酬控除後です。

※ ベンチマークは、iSTOXX MUTB JAPAN ESGクオリティ200インデックス(配当込み)です。詳しくは、後掲「本資料で使用している指数について」をご覧ください。

※ ESG情報とROEなどの財務情報を活用した銘柄選定の有無によるパフォーマンスの違いを比較することを目的に、市場全体の動きを反映した、(ご参考)TOPIX(配当込み)を掲載しています。したがって「(ご参考)TOPIX(配当込み)」は、当ファンドのベンチマークおよび参考指数ではありません。

分配の推移(1万口当たり、税引前)

決算期	2022年3月	2023年3月	2024年3月	2025年3月	2026年3月
設定来分配金合計額	40 円				
分配金	0 円	0 円	20 円	0 円	20 円

※ 運用状況等によっては、分配金額が変わる場合、あるいは分配金が支払われない場合があります。

※ 直近5期分の分配実績です。

資産構成

資産種別	比率
株式	98.6%
株式先物	1.3%
短期金融資産等	0.1%
合計	100.0%

※ 比率は対純資産総額比(マザーファンドベース)です。

※ 追加設定や解約への売買対応により、株式組入比率が100%から離れることや、短期金融資産等の比率が一時的にマイナスになることがあります。

※ 比率は小数第2位を四捨五入しており、合計は四捨五入の関係で合わないことがあります。

株式 市場別内訳

市場種別	比率
東証プライム	98.3%
東証スタンダード	0.3%
東証グロース	0.0%
その他	—
株式 合計	98.6%

※ 比率は対純資産総額比(マザーファンドベース)です。

※ 比率は小数第2位を四捨五入しており、合計は四捨五入の関係で合わないことがあります。

組入上位10業種

	業種	マザーファンド	(ご参考)TOPIX	差
1	電気機器	25.5%	21.8%	3.7%
2	機械	6.7%	6.1%	0.6%
3	情報・通信業	6.4%	6.9%	-0.5%
4	化学	6.3%	4.9%	1.4%
5	医薬品	5.4%	3.3%	2.1%
6	サービス業	5.2%	3.3%	2.0%
7	卸売業	5.2%	7.7%	-2.6%
8	小売業	5.1%	3.9%	1.2%
9	保険業	4.8%	3.2%	1.6%
10	輸送用機器	4.2%	5.3%	-1.1%

※ 業種は東証33業種分類によるものです。

※ 比率は対純資産総額比(マザーファンドベース)です。

＜本資料のお取扱いにおけるご留意点＞を必ずお読みください。

 ジャパンESGクオリティ200インデックスファンド <愛称: ESGナビ> 追加型投信 / 国内 / 株式 / インデックス型	当初設定日	2020年3月10日
	作成基準日	2026年5月29日
	決算日	毎年 3月10日

組入上位10銘柄

	銘柄	業種	比率
1	村田製作所	電気機器	3.8%
2	リクルートホールディングス	サービス業	3.0%
3	東京エレクトロン	電気機器	2.4%
4	キーエンス	電気機器	2.4%
5	ファーストリテイリング	小売業	2.3%
6	東京海上ホールディングス	保険業	2.2%
7	信越化学工業	化学	2.2%
8	三菱電機	電気機器	2.2%
9	アドバンテスト	電気機器	2.0%
10	日立製作所	電気機器	1.9%

※ 業種は東証33業種分類によるものです。

※ 比率は対純資産総額比(マザーファンドベース)です。

日本株式市場の動向

5月の国内株式市場は、人工知能(AI)・半導体関連株の上昇や米国とイランの戦闘終結期待を背景に大幅に上昇しました。日経平均株価は前月末比+11.88%の66,329円50銭、東証株価指数(TOPIX)は同+6.17%の3,957.17ポイントとなりました。

日経平均株価は、上旬は日本の連休中に米ハイテク株が上昇基調であったことに加え、米国とイランの停戦合意への期待が追い風となり、連休明けから大きく上昇しました。中旬には、AI・データセンター関連として株価が上昇してきた電線大手が決算発表を機に急落したほか、先行きのインフレに対する懸念から日米の長期金利が上昇基調となったことなどを受け、月初から上昇をけん引してきたAI・半導体関連株を中心に利益確定売りの動きが強まり、20日には一時59,200円台まで下落しました。その後、月末にかけては米国とイランの戦闘終結に向けた交渉進展への期待や原油先物価格の下落、日米長期金利の低下などが追い風となるなかで日経平均株価は再び上昇基調となり、終値としては史上最高値となる66,300円台で引けました。

物色面では、AI関連需要拡大への期待から電子部品株や半導体関連株などが買われたほか、決算発表で良好な業績見通しを示した銘柄なども買われました。

東証33業種では、「サービス業」「金属製品」「電気機器」「ガラス・土石製品」「情報・通信業」など8業種がTOPIXの騰落率を上回り、「鉱業」「不動産業」「建設業」「海運業」「機械」など25業種が下回りました。

運用状況

5月の騰落率は、+5.59%となりました。

村田製作所やリクルートホールディングス、TDKなどが上昇した一方、フジクラや三菱重工業、三井物産などが下落し、市場全体のパフォーマンスに劣後しました。

ESG取組事例紹介 ～ アドバンテスト ～

サステナビリティに関する取り組みをグループ全体で機動的に推進するため、経営会議直結の組織として「サステナブル経営推進ワーキンググループ」を2020年度に設置しました。グループにおけるサステナビリティ施策の全体像と各施策の中期目標を示す「サステナビリティ行動計画2024-2026」を策定し、地球環境に関する取り組みを推進しています。重点テーマである温室効果ガス排出削減(スコープ1+2)では、「スコープ1+2におけるGHG排出量削減」「再生可能エネルギーの導入」「主要製品の工期短縮を通じたエネルギー使用量削減」の各目標について、2026年度の目標値を2024年度に前倒しで達成しました。

※ 企業の紹介を目的としており、個別銘柄の推奨を目的とするものではありません。また、当該銘柄の将来の価格の上昇または下落を示唆するものではありません。

<本資料のお取扱いにおけるご留意点>を必ずお読みください。

 <p>ジャパンESGクオリティ200インデックスファンド <愛称: ESGナビ> 追加型投信 / 国内 / 株式 / インデックス型</p>	当初設定日	: 2020年3月10日
	作成基準日	: 2026年5月29日
	決算日	: 毎年 3月10日

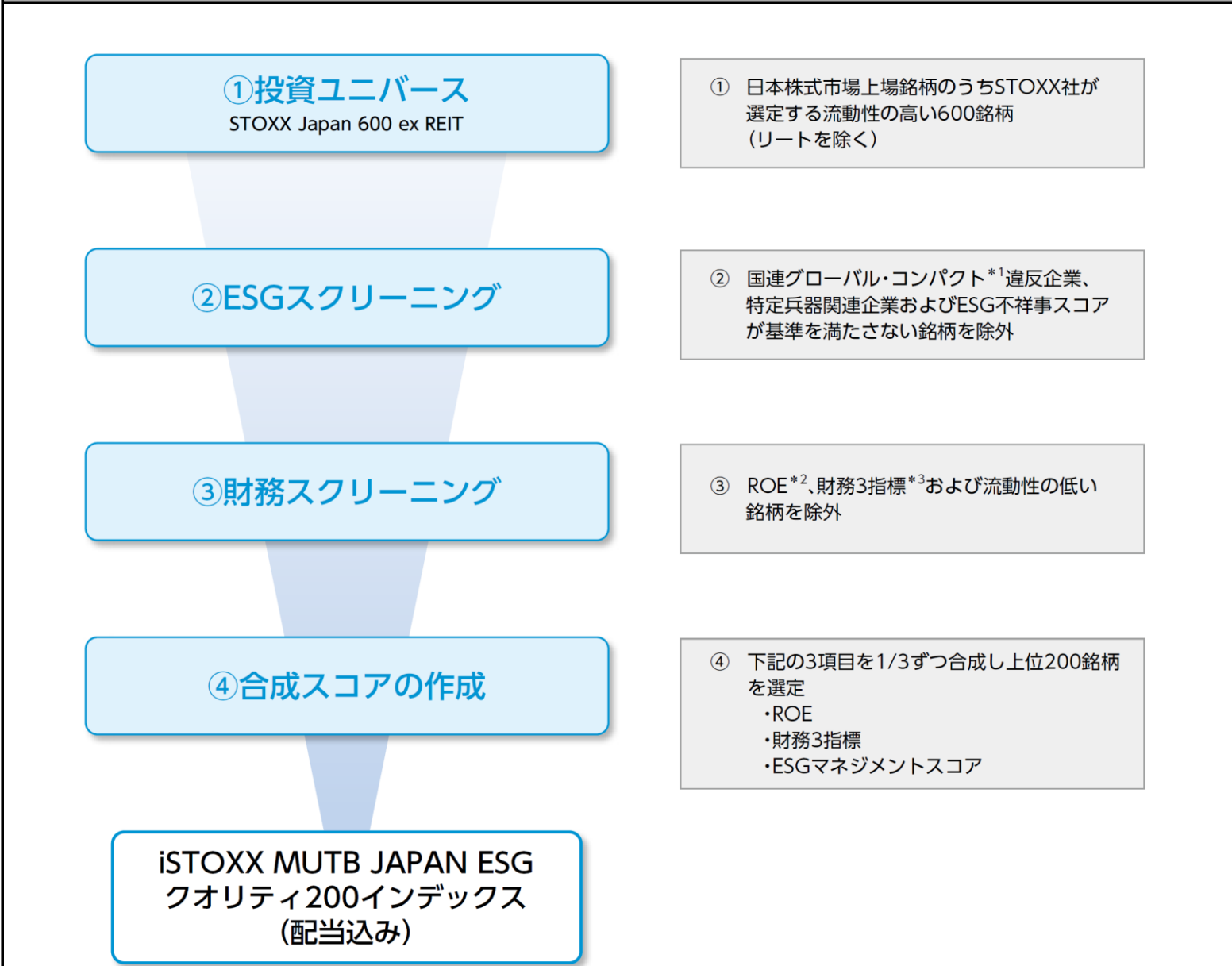
ファンドの特色

- わが国の金融商品取引所に上場している株式を主要投資対象とし、ファミリーファンド方式で運用を行います。
- iSTOXX MUTB JAPAN ESGクオリティ200インデックス(配当込み)に連動する投資成果をめざします。
 - iSTOXX MUTB JAPAN ESGクオリティ200インデックス(配当込み)をベンチマークとします。

※ベンチマークとの連動を維持するため、先物取引等を利用することがあります。その結果、先物を含めた株式の実質投資比率が100%を超える場合があります。

※市況動向および資金動向などにより、上記のような運用が行えない場合があります。

ベンチマークの指数構築プロセスのイメージ



用語説明

***1 国連グローバル・コンパクト**

- 各企業、団体が責任ある創造的なリーダーシップを発揮することによって、社会の良き一員として行動し、持続可能な成長を実現するための世界的な枠組み作りに参加する自発的な取り組みとして、国連が提唱。
- 「人権の保護」「不当な労働の排除」「環境への対応」「腐敗の防止」に関わる4分野・10の原則を順守し、実践し続ける事が求められている。

***2 ROE**

ROE (%) = 当期純利益 ÷ 自己資本 × 100
 数値が高いほど自己資本を有効に利用しており、企業の収益力が高いと評価される。

***3 財務3指標**

- ・財務健全性
- ・キャッシュフロー収益性
- ・利益安定性

※ベンチマークの指数構築プロセスのイメージは作成時点のものであり、今後変更となる場合があります。

 ジャパンESGクオリティ200インデックスファンド <愛称: ESGナビ> 追加型投信 / 国内 / 株式 / インデックス型	当初設定日	2020年3月10日
	作成基準日	2026年5月29日
	決算日	毎年 3月10日

投資リスク

《基準価額の変動要因》

- ファンドは、値動きのある有価証券等に投資しますので、基準価額は変動します。
したがって、**投資者の皆様は投資元本は保証されているものではなく、基準価額の下落により、損失を被り、投資元本を割り込むことがあります。**
- **信託財産に生じた利益および損失は、全て投資者の皆様へ帰属します。**
- **投資信託は預貯金とは異なります。**

【価格変動リスク】
株価は、発行者の業績、経営・財務状況の変化およびそれらに関する外部評価の変化や国内外の経済情勢等により変動します。株価が下落した場合は、基準価額の下落要因となります。

【流動性リスク】
時価総額が小さい、取引量が少ない等流動性が低い市場、あるいは取引規制等の理由から流動性が低下している市場で有価証券等を売買する場合、市場の実勢と大きく乖離した水準で取引されることがあり、その結果、基準価額の下落要因となる可能性があります。

【ESG投資に関するリスク】
ファンドが連動をめざす指数は、構築プロセスにおいてESG評価を用いており、ESG評価に基づく組入および除外基準により株式市場全体の値動きとファンドの基準価額の値動きが大きく異なる場合があります。

※ 基準価額の変動要因は上記に限定されるものではありません。

《その他の留意点》

- ファンドは、iSTOXX MUTB JAPAN ESGクオリティ200インデックス(配当込み)と連動する投資成果を目標として運用を行いますが、ファンドへの入出金、個別銘柄の実質組入比率の違い、売買コストや信託報酬等の影響等から、ファンドの基準価額騰落率と上記インデックスの騰落率は必ずしも一致しません。
- 分配金は、預貯金の利息とは異なり、投資信託の純資産から支払われますので、分配金が支払われると、その金額相当分、基準価額は下がります。分配金は、計算期間中に発生した収益(経費控除後の配当等収益および評価益を含む売買益)を超えて支払われる場合があります。その場合、当期決算日の基準価額は前期決算日と比べて下落することになります。また、分配金の水準は、必ずしも計算期間におけるファンドの収益率を示すものではありません。投資者のファンドの購入価額によっては、分配金の一部または全部が、実質的には元本の一部払戻しに相当する場合があります。ファンド購入後の運用状況により、分配金額より基準価額の値上がり率が小さかった場合も同様です。
- ファンドのお取引に関しては、金融商品取引法第37条の6の規定(いわゆるクーリング・オフ)の適用はありません。
- ファンドは、大量の解約が発生し短期間で解約資金を手当てする必要が生じた場合や主たる取引市場において市場環境が急変した場合等に、一時的に組入資産の流動性が低下し、市場実勢から期待できる価格で取引できないリスク、取引量が限られてしまうリスクがあります。これにより、基準価額にマイナスの影響を及ぼす可能性や、換金の申込みの受付が中止となる可能性、換金代金のお支払いが遅延する可能性があります。

委託会社・その他の関係法人の概要

- 委託会社 **ちばぎんアセットマネジメント株式会社**(ファンドの運用の指図を行う者)
 金融商品取引業者 関東財務局長(金商)第443号
 加入協会：一般社団法人 資産運用業協会
 ホームページ：<https://www.chibagin-am.co.jp/>
 サポートダイヤル：03-5638-1451 受付時間 9:00~17:00 [土日・祝日等は除く]
- 受託会社 **三菱UFJ信託銀行株式会社**(ファンドの財産の保管および管理を行う者)

販売会社

商号等	登録番号	加入協会			
		日本証券業協会	一般社団法人 資産運用業協会	一般社団法人 金融先物取引業協会	一般社団法人 第二種金融商品取引業協会
株式会社千葉銀行	登録金融機関	関東財務局長(登金)第39号	○	○	
ちばぎん証券株式会社	金融商品取引業者	関東財務局長(金商)第114号	○		
株式会社横浜銀行	登録金融機関	関東財務局長(登金)第36号	○	○	
株式会社武蔵野銀行	登録金融機関	関東財務局長(登金)第38号	○		

- ・ お申込み、投資信託説明書(交付目論見書)のご請求は、販売会社へお申し出ください。
- ・ 販売会社は今後変更となる場合があります。

＜本資料のお取扱いにおけるご留意点＞を必ずお読みください。



ジャパンESGクオリティ200インデックスファンド

〈愛称: ESGナビ〉

追加型投信／国内／株式／インデックス型

当初設定日 : 2020年3月10日

作成基準日 : 2026年5月29日

決算日 : 毎年3月10日

お申込みメモ

- 購入単位…販売会社が定める単位とします。詳しくは販売会社にお問い合わせください。
- 購入価額…購入申込受付日の基準価額とします。
(基準価額は1万口当たりで表示しています。)
- 換金単位…販売会社が個別に定める単位とします。詳しくは販売会社にお問い合わせください。
- 換金価額…換金申込受付日の基準価額とします。
- 換金代金…原則として、換金申込受付日から起算して4営業日目からお支払いします。
- 申込締切時間…原則として、購入・換金のお申込みにかかる販売会社所定の事務手続きが午後3時30分までに完了したものを当日の申込受付分とします。なお、販売会社によっては対応が異なる場合がありますので、詳細は販売会社にご確認ください。
- 換金制限…ファンドの規模および商品性格などに基づき、運用上の支障をきたさないようにするため、大口の換金には受付時間および金額の制限を行う場合があります。詳しくは販売会社にお問い合わせください。
- 購入・換金申込受付の中止および取消し…金融商品取引所等における取引の停止、決済機能の停止その他やむを得ない事情があるときは、委託会社は購入・換金のお申込みの受付を中止すること、およびすでに受け付けた購入・換金のお申込みの取り消しを行うことがあります。
- 信託期間…無期限(2020年3月10日設定)
- 繰上償還…次のいずれかの場合には、委託会社は、事前に受益者の意向を確認し、受託会社と合意のうえ、信託契約を解約し、信託を終了(繰上償還)させることができます。
・受益権の口数が30億口を下回った場合
・ファンドを償還することが受益者のために有利であると認める場合
・やむを得ない事情が発生した場合
- 決算日…毎年3月10日(休業日の場合は翌営業日)
- 収益分配…年1回、毎決算時に分配の方針に基づき分配します。
「分配金受取りコース」と「分配金再投資コース」の2つの申込方法があります。
詳しくは販売会社にお問い合わせください。
- 課税関係…課税上は株式投資信託として取り扱われます。
公募株式投資信託は税法上、一定の要件を満たした場合にNISA(少額投資非課税制度)の適用対象となります。
当ファンドは、NISAの「成長投資枠(特定非課税管理勘定)」の対象ですが、販売会社により取扱いが異なる場合があります。詳しくは、販売会社にお問い合わせください。
配当控除の適用があります。

ファンドの費用

《投資者が直接的に負担する費用》

■ 購入時手数料

購入申込受付日の基準価額に**3.3%(税抜3.0%)**を上限として販売会社が定める率を乗じて得た額とします。詳しくは販売会社にお問い合わせください。

■ 信託財産留保額

ありません。

《投資者が信託財産で間接的に負担する費用》

■ 運用管理費用(信託報酬)

純資産総額に対して**年率0.77%(税抜0.70%)**を乗じて得た額とします。


■ その他の費用・手数料

組入有価証券の売買委託手数料、信託事務にかかる諸費用等はその都度、監査費用は日々、ファンドが負担します。これらの費用は、運用状況等により変動する等の理由により、事前に料率、上限額等を示すことができません。

※ 上記の手数料等の合計額については、保有期間等に応じて異なりますので、上限額等を事前に示すことができません。

※ 詳しくは投資信託説明書(交付目論見書)の「お申込みメモ」、「ファンドの費用・税金」をご覧ください。

<本資料のお取扱いにおけるご留意点>を必ずお読みください。

 <p>ジャパンESGクオリティ200インデックスファンド <愛称: ESGナビ> 追加型投信 / 国内 / 株式 / インデックス型</p>	当初設定日	:	2020年3月10日
	作成基準日	:	2026年5月29日
	決算日	:	毎年 3月10日

■ 本資料で使用している指数について

iSTOXX MUTB JAPAN ESGクオリティ 200インデックス(配当込み)とは、東京証券取引所を主たる市場とする普通株式等の中から、時価総額、流動性、ESGデータによりスクリーニングされる投資ユニバースのうち、高ROEかつ、高ROEの持続性のポテンシャルの高さ、ESGマネジメントスコアの高さを評価して200銘柄を選定し算出される株価指数です。iSTOXX MUTB JAPAN ESGクオリティ200インデックス(配当込み)は、三菱UFJ信託銀行が有するアクティブ運用機関としてのノウハウとドイツ取引所傘下のSTOXXリミテッド(以下「STOXX社」)が有する指数提供機関としての経験を活用し、両社で共同開発したものです。

iSTOXX MUTB JAPAN ESGクオリティ 200インデックス(配当込み)およびそれに含まれるデータおよび商標は、ライセンスに基づいてSTOXX社またはISS STOXX Index GmbHが提供したものです。

STOXX社またはISS STOXX Index GmbHは、報告された情報の作成に何ら関与するものではなく、かつ報告された情報、またはiSTOXX MUTB JAPAN ESGクオリティ 200インデックス(配当込み)もしくはそのデータに関するエラー、遺漏もしくは中断について、何ら保証するものではなく、(過失の有無を問わず)いかなる責任も負うものではありません。これらについては、正確性、妥当性、正当性、完全性、適時性および目的への適合性を含みますが、これらに限定されません。STOXX社またはISS STOXX Index GmbHに関係する情報の流布または再配信は、一切禁止されています。

東証株価指数(TOPIX)とは、株式会社JPX総研が算出、公表する指数で、日本の株式市場を広範に網羅するとともに、投資対象としての機能性を有するマーケット・ベンチマークで、浮動株ベースの時価総額加重方式により算出されます。

TOPIXおよびTOPIX(配当込み)の指数値および両指数に係る標章または商標は、株式会社JPX総研または株式会社JPX総研の関連会社(以下「JPX」といいます。)の知的財産であり、指数の算出、指数値の公表、利用など両指数に関するすべての権利・ノウハウおよび両指数に係る標章または商標に関するすべての権利はJPXが有します。JPXは、両指数の指数値の算出または公表の誤謬、遅延または中断に対し、責任を負いません。

- <本資料のお取扱いにおけるご留意点>
- 当資料はちばぎんアセットマネジメントが作成したものであり、金融商品取引法に基づく開示書類ではありません。
 - ご購入のお申込みの際は最新の投資信託説明書(交付目論見書)の内容を必ずご確認のうえ、ご自身でご判断ください。
 - 投資信託は値動きのある有価証券等に投資しますので基準価額は変動します。したがって、投資元本や利回りが保証されるものではありません。ファンドの運用による損益は全て投資者の皆様へ帰属します。
 - 投資信託は預貯金や保険契約とは異なり預金保険機構および保険契約者保護機構等の保護の対象ではありません。また、証券会社以外でご購入いただいた場合は、投資者保護基金の保護の対象ではありません。
 - 当資料は信頼できると判断した各種情報等に基づき作成していますが、その正確性、完全性を保証するものではありません。また、今後予告なく変更される場合があります。
 - 当資料中の図表、数値、その他データについては、過去のデータに基づき作成したものであり、将来の成果を示唆あるいは保証するものではありません。また、将来の市場環境の変動等により運用方針等が変更される場合があります。
 - 当資料で使用している各指数に関する著作権等の知的財産権、その他の一切の権利はそれぞれの指数開発元もしくは公表元に帰属します。